

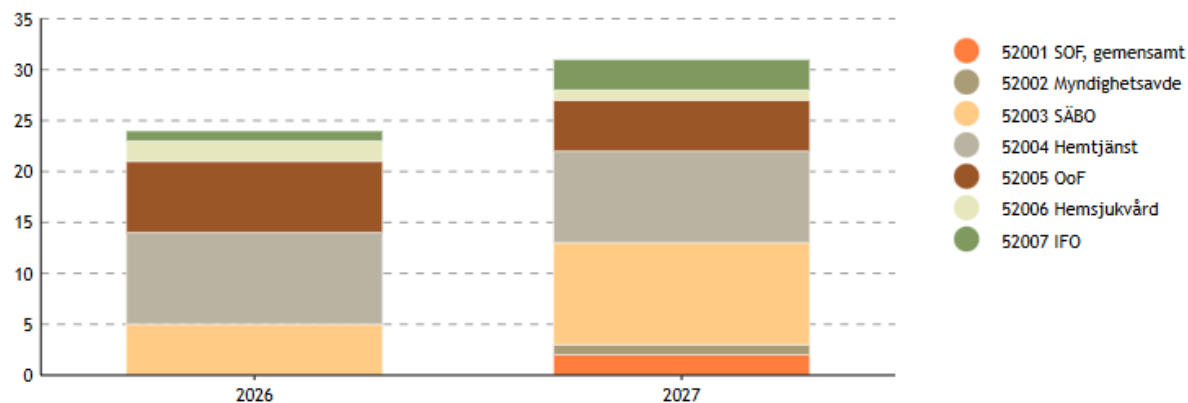
7. Socialförvaltningens kompetensförsörjning 2026

7.1 Nuvarande personalstruktur

Statistiken visar rådande personalstrukturer inom förvaltningen, oktober 2025.

Pensionsavgångar, pensionsålder 66 år, tillsvidareanställda månadsavlönade, könsuppdelat

Kön	2026	2027
Totalt	24	31
Kvinna	19	27
Man	5	4

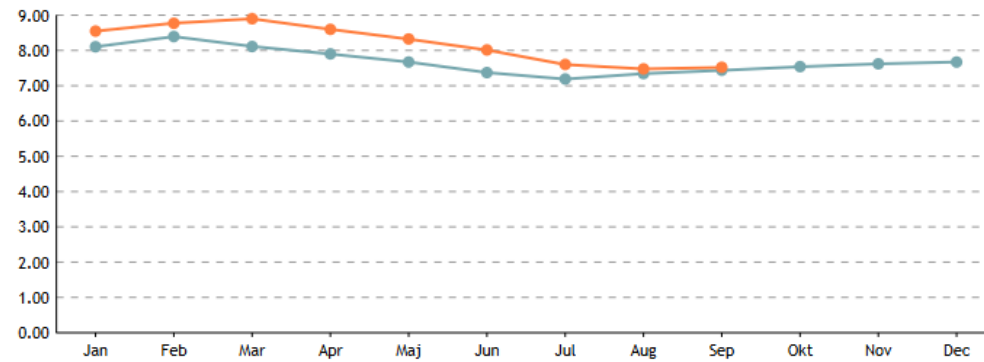


	2026	2027
▼ 52 Socialnämnd	24	31
► 52001 SOF, gemensamt		2
► 52002 Myndighetsavdelning		1
► 52003 SÄBO	5	10
► 52004 Hemtjänst	9	9
► 52005 OoF	7	5
► 52006 Hemsjukvård	2	1
► 52007 IFO	1	3

Ålders och könsstruktur, månadsavlönade

Ålder, kön	Tillsvidareanställda	Visstidsanställda	Genomsnittlig sysselsättningsgrad	Medelålder (år)
Alla åldrar (hela SOF)	1621	125	96,7%	46,2 år
<=34 år	321	43	98,4%	28,3 år
35-54 år	757	53	97,4%	44,7 år
>=55 år	543	29	94,5%	59,9 år
Kvinnor (tv-anställda)	1278		96,3%	47,6 år
Män (tv-anställda)	343		98,4%	43,0 år

Sjuktal 2024 (jan-dec) och 2025 (jan-sept), alla anställda, ackumulerat



		Jan	Feb	Mar	Apr	Maj	Jun	Jul	Aug	Sep	Okt	Nov	Dec
2024	— Sjukfrv %, ack valt kalenderår	8.10	8.39	8.11	7.90	7.67	7.37	7.19	7.34	7.44	7.54	7.62	7.67
2025	— Sjukfrv %, ack valt kalenderår	8.55	8.77	8.90	8.60	8.32	8.01	7.60	7.48	7.52			

Yrken (månadsavlönade) inom socialförvaltningen (oktober)

Yrken	Antal anställda	Genomsnittlig sysselsättningsgrad	Medelålder (år)
Alla befattningar	1 742	96,7%	46,2
Administrativ chef	1	100%	56,0
Administrativ Assistent	1	100%	44,0
Administrativt Stöd	1	80,0%	50,0
Administratör personal	1	100%	41,0
Aktiverare	1	85,0%	50,0
Anhörigkonsulent	3	100%	46,0
Arbetskonsulent	3	100%	39,3
Arbetsmiljökonsult	1	100%	56,0
Arbetssterapeut	19	100%	48,8
Arkivansvarig	1	100%	41,0
Assistent	1	75,0%	50,0
Avdelningsassistent	5	100%	48,6
Avdelningschef IFO	1	100%	50,0
Avgiftshandläggare	4	100%	49,0
Avtalscontroller	1	100%	54,0
Barnsekreterare	7	100%	38,4
Barnsekreterare förste	1	100%	41,0
Behandlare	2	100%	54,0
Behandlingsassistent	10	97,5%	52,1
Bemanningsassistent	5	100%	40,2
Beredskapssamordnare	1	100%	31,0
Biståndshandläggare	29	100%	46,0
Boendeassistent	2	100%	48,5
Boendeassistent helg hemtjänst	3	66,0%	35,0
Boendeassistent helg särskilt boende	1	66,0%	49,0
Boendeassistent hemtjänst	159	96,5%	39,5
Boendeassistent hemtjänst med yrkesutbildning	3	100%	39,0

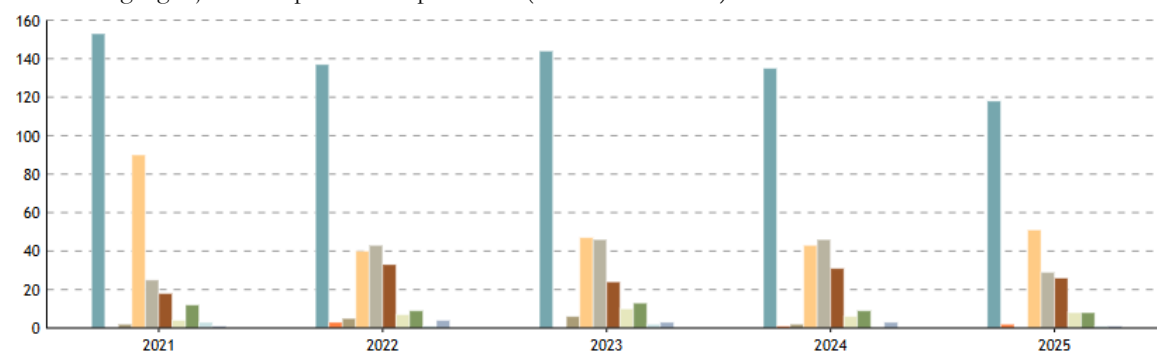
Boendeassistent omsorgen om personer med funktionsnedsättning	84	98,4%	45,7
Boendeassistent såbo med yrkesutbildning	11	95,8%	38,9
Boendeassistent särskilt boende	156	94,7%	41,3
Controller	1	100%	47,0
Digitaliseringssamordnare	2	100%	41,5
Distriktssköterska	3	95,8%	50,0
Drogrådgivare	6	100%	44,2
Ekonomichef	1	100%	61,0
Enhetsassistent	26	93,9%	52,7
Enhetschef bemanning	1	100%	52,0
Enhetschef funktionsnedsättning	16	100%	45,5
Enhetschef förebyggande	1	100%	50,0
Enhetschef hemsjukvård	3	100%	43,0
Enhetschef Hemtjänst	13	100%	45,2
Enhetschef individ- och familjeomsorg	8	100%	50,0
Enhetschef myndighet	3	100%	42,7
Enhetschef äldreboende	17	100%	50,4
Familjebehandlare	18	100%	48,6
Familjehemssekreterare	9	100%	45,1
Familjehemssekreterare Förste	1	100%	59,0
Familjepedagog	8	100%	55,9
Familjerättssekreterare	5	100%	55,0
Familjerättssekreterare Förste	1	100%	54,0
Familjeutredare	11	100%	51,5
Fysioterapeut	16	98,4%	43,4
Förvaltningsassistent	1	100%	29,0
Handledare Dagligverksamhet	17	100%	49,4
Handläggare	2	82,5%	53,0
Handläggare bostadsanpassning	2	100%	38,5
Handläggare LSS/SOL	13	100%	42,8
Hemsjukvårdschef	1	100%	47,0
Hemtjänstchef	1	100%	50,0
HR-Chef	1	100%	52,0
HR-Konsult	1	100%	36,0
Kommunikatör	1	100%	52,0
Kvalitetschef	1	100%	42,0
Kvalitetssamordnare	1	100%	53,0
Lokal- och säkerhetssamordnare	1	100%	56,0
Marknadsförare	1	100%	28,0
Myndighetschef	1	100%	54,0
Nämndsekreterare	2	100%	47,5
Nätverksledare/Socialt arbete	1	100%	43,0
Omsorgschef	1	100%	57,0
Omsorgssjuksköterska	2	100%	44,0

Personlig Assistent	19	100%	50,5
Regional Planerare	1	100%	53,0
Rehabiliteringsassistent	3	100%	42,7
Rekryterare	5	100%	41,4
Resursteamledare	3	100%	44,0
Samordnare	17	100%	47,7
Samordnare hälsa 65	1	100%	61,0
Samordnare Myndighetsbeslut	1	100%	52,0
Serviceassistent	2	100%	39,5
Sjukgymnast	1	100%	48,0
Sjuksköterska hemsjukvård	30	94,5%	44,9
Sjuksköterska med omvårdnadsansvar	24	97,5%	46,7
Sjuksköterska Medicinsk Ansvarig	1	100%	54,0
Socialassistent	7	92,9%	47,4
Socialdirektör	1	100%	64,0
Socialsekreterare	6	95,9%	41,8
Socialsekreterare familjefrid	1	100%	37,0
Socialsekreterare Förste	5	100%	47,8
Socialsekreterare förste familjefrid	1	100%	39,0
Socialsekreterare förste myndighet barn och unga	5	100%	46,8
Socialsekreterare förste myndighet ekonomiskt bistånd	3	100%	49,3
Socialsekreterare förste myndighet vuxna	1	100%	38,0
Socialsekreterare myndighet barn och unga	30	100%	41,1
Socialsekreterare myndighet ekonomiskt bistånd	7	97,1%	44,0
Socialsekreterare Myndighet Vuxna	7	100%	51,1
Socialsekreterare socialjour	2	87,6%	58,5
Specialistundersköterska	2	100%	54,5
Stödassistent	191	98,8%	50,4
Stödassistent daglig verksamhet	39	97,3%	51,3
Stödassistent helg omsorgen om personer med funktionsnedsättning	1	100%	57,0
Stödpedagog	13	100%	49,3
Systemförvaltare	4	100%	49,8
Särskilt kvalificerad kontaktperson	3	90,0%	47,7
Teamledare	24	99,2%	40,3
Undersköterska dagverksamhet	4	100%	57,8
Undersköterska helg hemtjänst	2	66,0%	39,0
Undersköterska i hemsjukvård	9	100%	45,0
Undersköterska i hemtjänst	187	95,2%	46,8
Undersköterska särskilt boende	325	93,8%	47,9
Utbildningshandläggare	1	100%	44,0
Utvecklingsledare	9	100%	44,8
Verksamhetscontroller	1	100%	48,0
Verksamhetsutvecklare	2	87,5%	58,0

Verksamhetsutvecklare förebyggande	1	100%	31,0
Verksamhetsutvecklare IFO	2	100%	46,5
Verksamhetsutvecklare myndighet	1	100%	51,0
Verksamhetsutvecklare omsorg	1	100%	40,0
Verksamhetsutvecklare äldreboende	1	100%	44,0
Äldreboendechef	2	100%	59,0

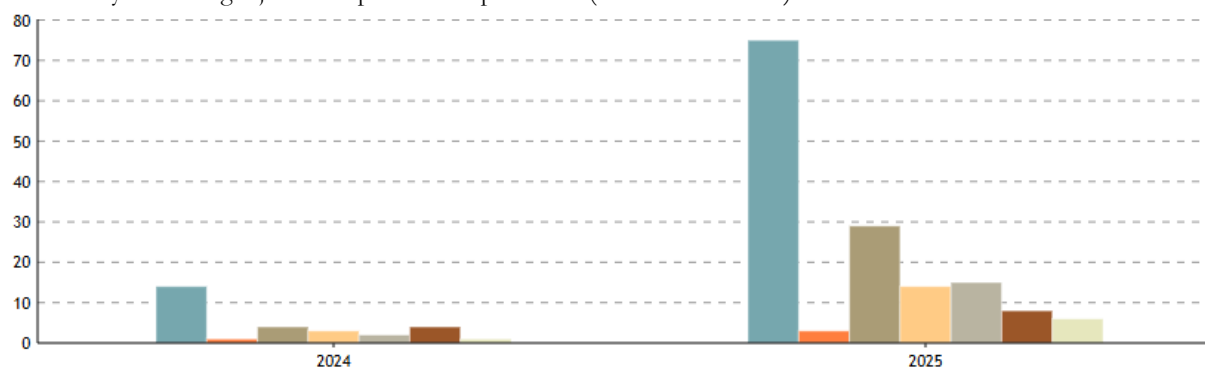
Personalomsättning

Externa avgångar januari-september respektive år (tillsvidareanställda)



		2021	2022	2023	2024	2025
Antal avgångna tillsvidareanställda	52 Socialnämnd	153	137	144	135	118
	52001 SOF, gemensamt		3		1	2
	52002 Myndighetsavdelning	2	5	6	2	
	52003 SÄBO	90	40	47	43	51
	52004 Hemtjänst	25	43	46	46	29
	52005 OoF	18	33	24	31	26
	52006 Hemsjukvård	4	7	10	6	8
	52007 IFO	12	9	13	9	8
	52008 Kvalitetsavdelning	3	1	2		1
	52010 HR-Avdelning	1	4	3	3	1

Externa nyanställningar januari-september respektive år (tillsvidareanställda)



		2024	2025
Antal nyanställda tillsvidare	52 Socialnämnd	14	75
	52002 Myndighetsavdelning	1	3
	52003 SÄBO	4	29
	52004 Hemtjänst	3	14
	52005 OoF	2	15
	52006 Hemsjukvård	4	8
	52007 IFO	1	6